



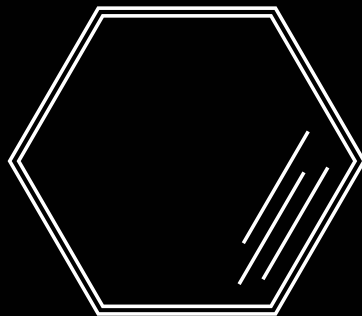
# INSTRUKCJA MONTAŻU

---

Panel lusterko

**HEKSAGON**

121x140x10 mm



Drewniany panel w kształcie heksagonu z lustrzanym frontem. Wykonany z litego drewna. Wyposażony w mocną dwustronną taśmę montażową.

Przeznaczony do samodzielnego montażu:

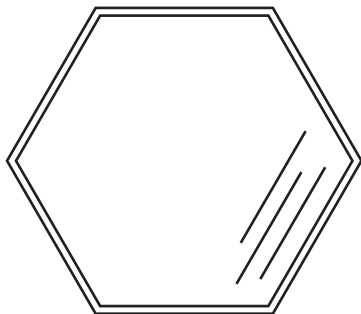
- **na powierzchniach równych** (np. szkło, metal, flizy, drewno, płytki kamień, panele drewnopodobne) - za pomocą przytwierdzonej taśmy dwustronnej o zwiększonej odporności na wilgoć,
- **na powierzchniach nierównych** (np. ściana pokryta farbą) - za pomocą kleju montażowego.

Panele lusterko HEKSAGON można układać w dowolnych konfiguracjach, tworząc niepowtarzalne, nowoczesne powierzchnie lustrzane.

Kompatybilne ze wszystkimi panelami z serii HEKSAGON (np. panel płytki HEKSAGON, panel HEKSAGON wieszak).

## W skład zestawu wchodzi:

---



panel lusterko HEKSAGON  
z naklejoną taśmą montażową



poziomica

## Dodatkowe wymagania:

---



1 osoba do montażu



ołówek



klej montażowy

powierzchnie nierówne

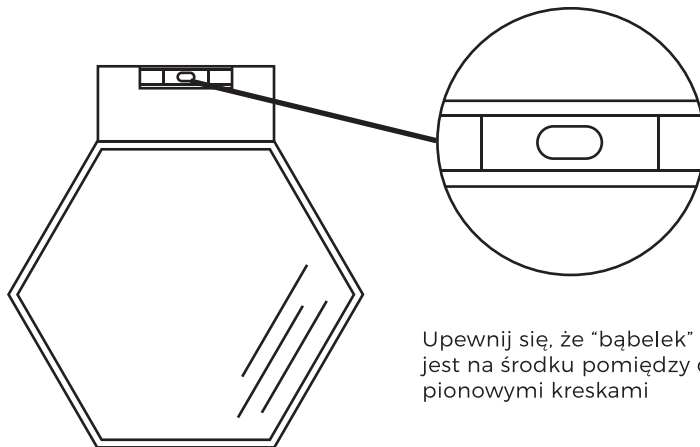
## **UWAGA!**

W trakcie montażu zachowaj ostrożność!

## Zaczynamy! Krok 1

---

Przytóż panel lusterko HEKSAGON do ściany w wybranym przez Ciebie miejscu.  
Przytóż do niego poziomicę i wyrównaj go w poziomie.

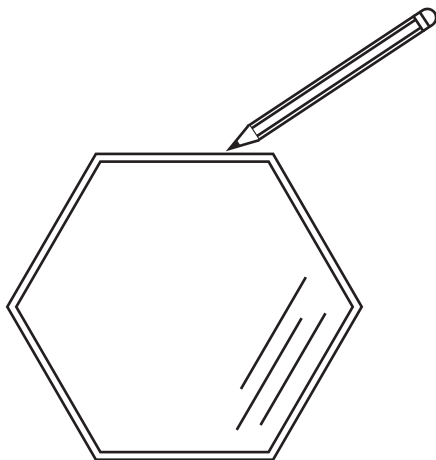


Upewnij się, że "bąbelek" powietrza  
jest na środku pomiędzy dwiema  
pionowymi kreskami

## Krok 2

---

Przy pomocy ołówka zaznacz na ścianie miejsce, w którym zostanie zamocowany panel.

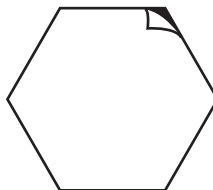


## Krok 3. Montaż na powierzchniach:

---


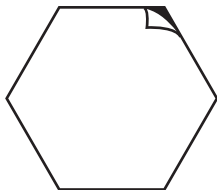
### **RÓWNYCH**

Odklej folię zabezpieczającą z taśmy dwustronnej.



### **NIERÓWNYCH**

Odklej folię zabezpieczającą z taśmy dwustronnej. Natóż klej montażowy na powierzchnię taśmy.



## Krok 4

---

Przyłóż ostrożnie panel do zaznaczonego wcześniej miejsca.  
Dociśnij mocno do ściany.

## Dodatkowe informacje:

---

Panel lusterko HEKSAGON został wykonany z litego drewna zabezpieczonego potrójną warstwą wysokiej jakości oleju i szkła.

Nie zaleca się jednak narażania panelu na długotrwały kontakt z wodą.

**Czyszczenie:** lusterko czyść środkami przeznaczonymi do polerowania powierzchni lustrzanych. Elementy drewniane przecieraj lekko wilgotną szmatką.

**Konserwacja:** w celu odświeżenia elementów drewnianych nakładaj wyłącznie naturalne oleje.

Stosowanie środków chemicznych może uszkodzić strukturę drewna.

Made in Poland